

# **DHRUBA CHAND HALDER COLLEGE**

## **Attention**

---

**B.A. B.Sc Part III Examinees, 2020**

**This document has been prepared for Part III students of Dhruba Chand Halder College in accordance with the guidelines and instructions put forward by University of Calcutta and UGC.**

ধুবচাঁদ হালদার কলেজের তৃতীয় বর্ষের (3<sup>rd</sup> Year) ছাত্রছাত্রীদের আসন্ন পাট থ্রি (Part - III) পরীক্ষার প্রাক্কালে কিছু অতি প্রয়োজনীয় বার্তা এখানে তুলে ধরা হল। পরীক্ষায় বসার আগে প্রত্যেকটি পয়েন্ট ভাল করে পড়। **এই বছর Covid-19 অতিমারীর কারণে ছাত্রছাত্রীরা তাদের বাড়িতে বসেই পরীক্ষা দেবে।** সুতরাং, প্রথম দ্বায়িত্ব হল, বাড়িতে পরীক্ষা দেওয়ার পরিবেশ বজায় রাখা।

## ❖ কবে পরীক্ষা? কখন পরীক্ষা?

### Honours:

Date	Time	Paper
01.10.2020	12 noon to 2pm	Paper V
03.10.2020	12 noon to 2pm	Paper VI
05.10.2020	12 noon to 2pm	Paper VII
07.10.2020	12 noon to 2pm	Paper VIII
08.10.2020	12 noon to 2pm	ENVS

### General:

Date	Time	Paper
01.10.2020	12 noon to 2pm	Paper IV (your 1 <sup>st</sup> elective subject)
03.10.2020	12 noon to 2pm	Paper IV (your 2 <sup>nd</sup> elective subject)
04.10.2020	12 noon to 2pm	Paper IV (your 3 <sup>rd</sup> elective subject)
08.10.2020	12 noon to 2pm	ENVS

## ❖ প্রশ্নপত্র কীভাবে পাব?

প্রশ্নপত্র ওয়েবসাইট থেকে ডাউনলোড করতে হবে। পরীক্ষা শুরু হওয়ার 20 মিনিট আগে ডাউনলোড করা যাবে নিম্নোক্ত ওয়েবসাইট থেকে:

<http://www.dchcollege-admission.org>

(most preferred website to download question paper)

<http://www.dchcollege.org>

<https://www.cuug.in>

<https://www.cuug20.in>

<https://www.culibrary.ac.in>

## ❖ যদি ডাউনলোড করতে না পারি?

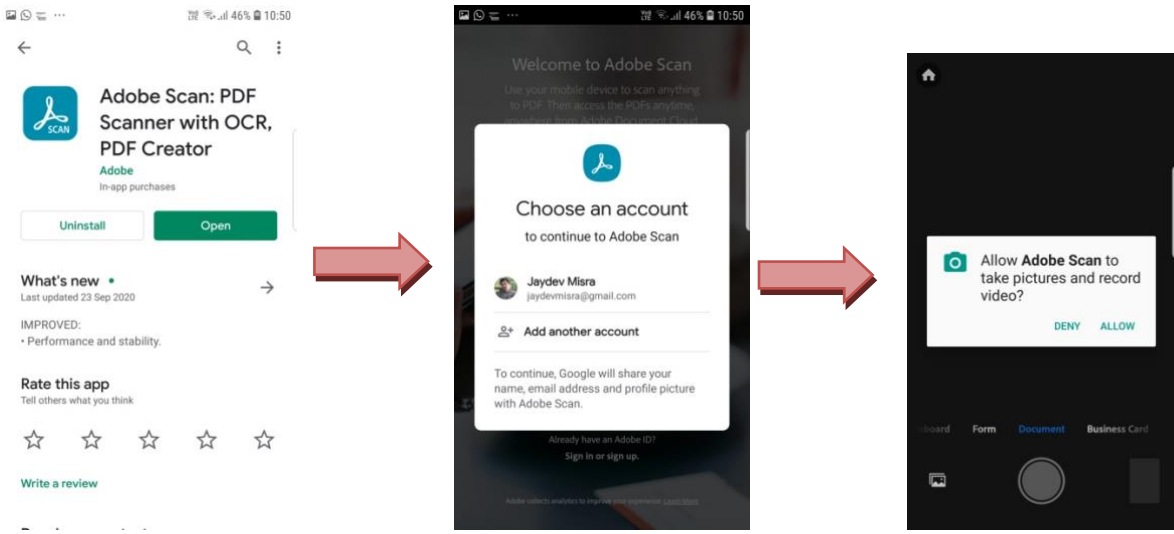
খুব অসুবিধে হলে সংশ্লিষ্ট বিষয়ের বিভাগীয় প্রধানকে অথবা সেই বিভাগের অন্যান্য অধ্যাপক বা অধ্যাপিকাক হোয়াটসঅ্যাপে যোগাযোগ করা যাবে।

## ❖ প্রশ্নের উত্তর কোথায় লিখব?

A-4 মাপের সাদা কাগজে উত্তর লিখতে হবে। এই কাগজ তোমরাই জোগাড় করে রাখবে। যদি একান্তই না পাও, তবে সাদা খাতায় উত্তর লিখবে। প্রতিটি পেপারের জন্য একটি করে কভার পেজ (Cover Page) তৈরী করতে হবে। একটা মডেল কভার পেজ দিয়ে দেওয়া হল। ওই কভার পেজে যে সব তথ্য চাওয়া হয়েছে, সব দিতে হবে। তোমার Registration Certificate (original) হাতের কাছে রাখবে। যে সব পৃষ্ঠায় উত্তর লিখবে, তার প্রতিটির উপরের দিকে Registration No., Date, এবং Page No. দিয়ে রাখবে। ভেতরের পাতার অনুলিপি এই ডকুমেন্টের শেষে দেখানো হল।

## ❖ পরীক্ষা শেষে উত্তরপত্র কীভাবে জমা দেব ?

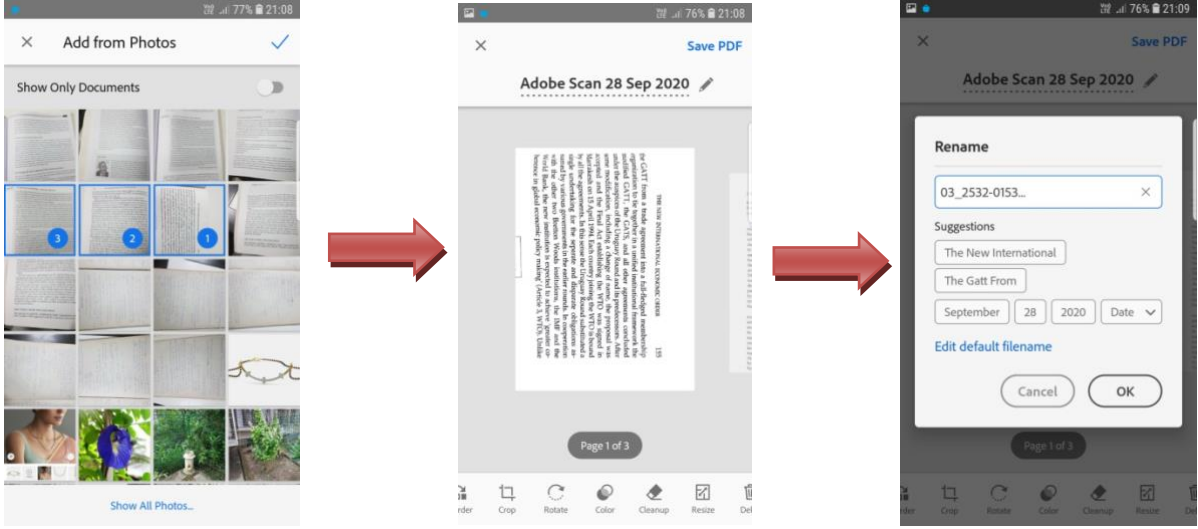
আগে থেকে তোমার মোবাইল ফোনে Abode Scanner download করে install করে রাখা থাকবে। abode scanner কীভাবে ডাউনলোড করতে হয়, তা নিচের ছবিতে দেখানো হল:



গুগল প্লে তে গিয়ে টাইপ কর Abode scanner. এরপর সেটা ইনস্টল কর। ইনস্টল করার সময় তোমার ইমেইল অ্যাকাউন্ট দিয়ে রেজিস্টার কর। ক্যামেরা সহ সবকিছুকে বোতামটি টিপে দাও। তোমার মোবাইলে অ্যাপটি দেখতে পাবে।

এবার সর্বপ্রথম তোমার Registration Certificate এবং তারপর তোমার উত্তরপত্রের Cover Page, তারপর উত্তর পত্রের ১ নং পৃষ্ঠা, তারপর ২ নং পৃষ্ঠা,.... পরপর scan করবে। সব পৃষ্ঠা scan করা হয়ে গেলে একসাথে একটা PDF ফাইল তৈরী করবে। Abode scanner-এর সাহায্যে কীভাবে তোমার উত্তরপত্র তৈরি করবে, নিচের ছবিতে তা দেখানো হল:

প্রথমে অ্যাবড স্ক্যানার অ্যাপটি খোল। তার নিচে পাতার মত দেখতে ডকুমেন্ট সাইন আছে। সেটাতে ক্লিক কর। তোমার সদ্য তোলা উত্তরপত্রের ছবিগুলি সহ পেজ খুলবে, যা নিচের প্রথম ছবিটির মত দেখতে।



এবার ✓ সাইনটিতে ক্লিক কর। দ্বিতীয় ছবিটির মতো দেখতে উইন্ডো খুলে যাবে। সেখানে পেনের মতো দেখতে, যার পাশে লেখা আছে 'Abode Scan 28 Sep 2020', সেটাই ক্লিক কর। তৃতীয় ছবির মতো দেখতে উইন্ডো খুলে যাবে। তৃতীয় ছবির মাঝে যে × সাইনটি আছে সেখানে ক্লিক কর এবং বাঁদিকের ঘরে হাত রাখ। তারপর তোমার নতুন ফাইল নেম দাও।

### ❖ পিডিএফ ফাইল কী নামে পাঠাব ?

ফাইলটি প্রথমে DD\_Registration No. নামে সেভ করে নেবে। যদি তুমি 3 তারিখ পরীক্ষা দাও এবং যদি তোমার রেজিস্ট্রেশন নম্বর হয় 113-1221-1876-16, তাহলে তুমি এইভাবে ফাইল সেভ করবে:

**03\_113-1221-1876-16**

### ❖ উত্তরপত্র পাঠাব কী করে ?

নিচে সব বিষয়ের ই-মেইল আইডি দেওয়া হল। তুমি যে বিষয়ের পরীক্ষা দিচ্ছ এবং অনার্স না জেনারেল পরীক্ষা দিচ্ছ, তা দেখে নিয়ে সেই নির্দিষ্ট ই-মেইল এ উত্তরপত্র পাঠাবে।

## **B.A./B.Sc./B.Com. Part-III/SEM-VI**

**Examination(ONLINE),2020** Answer scripts be mailed to:

### **HONOURS SUBJECTS:**

1. Bengali: [hod\\_bengali@dchcollege.org](mailto:hod_bengali@dchcollege.org)
2. English: [hod\\_english@dchcollege.org](mailto:hod_english@dchcollege.org)
3. Commerce: [hod\\_commerce@dchcollege.org](mailto:hod_commerce@dchcollege.org)
4. Education: [hod\\_education@dchcollege.org](mailto:hod_education@dchcollege.org)
5. History :[hod\\_history@dchcollege.org](mailto:hod_history@dchcollege.org)
6. Philosophy: [hod\\_philosophy@dchcollege.org](mailto:hod_philosophy@dchcollege.org)
7. Political Science: [hod\\_polscience@dchcollege.org](mailto:hod_polscience@dchcollege.org)
8. Economics: [hod\\_economics@dchcollege.org](mailto:hod_economics@dchcollege.org)
9. Botany: [hod\\_botany@dchcollege.org](mailto:hod_botany@dchcollege.org)
10. Zoology: [hod\\_zoology@dchcollege.org](mailto:hod_zoology@dchcollege.org)
11. Sanskrit: [hod\\_sanskrit@dchcollege.org](mailto:hod_sanskrit@dchcollege.org)
12. Chemistry: [hod\\_chemistry@dchcollege.org](mailto:hod_chemistry@dchcollege.org)
13. Microbiology: [hod\\_microbiology@dchcollege.org](mailto:hod_microbiology@dchcollege.org)
14. Geography: [hod\\_geography@dchcollege.org](mailto:hod_geography@dchcollege.org)
15. Physics: [hod\\_physics@dchcollege.org](mailto:hod_physics@dchcollege.org)
16. Mathematics :[hod\\_mathematics@dchcollege.org](mailto:hod_mathematics@dchcollege.org)

### **GENERAL SUBJECTS:**

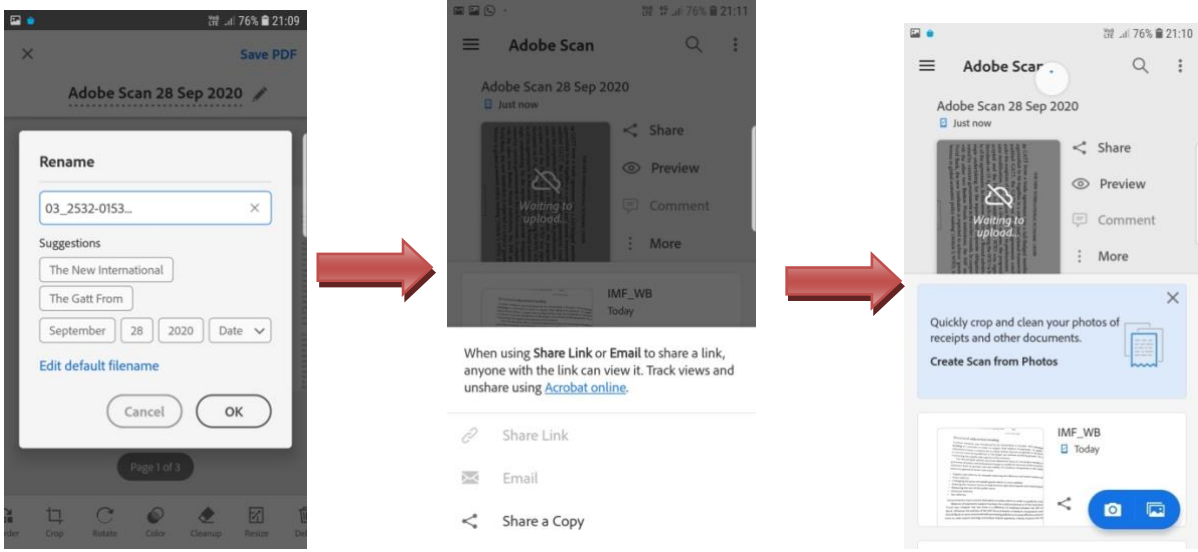
1. Bengali: [dchcbengaligen@gmail.com](mailto:dchcbengaligen@gmail.com)
2. English: [hod\\_english@dchcollege.org](mailto:hod_english@dchcollege.org)
3. Commerce: [hod\\_commerce@dchcollege.org](mailto:hod_commerce@dchcollege.org)
4. Computer Science: [hod\\_computerscience@dchcollege.org](mailto:hod_computerscience@dchcollege.org)
5. Education : [hod\\_education@dchcollege.org](mailto:hod_education@dchcollege.org)  
History : [hisgdchcollege@gmail.com](mailto:hisgdchcollege@gmail.com)
7. Philosophy : [philosophy\\_gen@dchcollege.org](mailto:philosophy_gen@dchcollege.org)
8. Political Science : [generalpoliticalscience20@gmail.com](mailto:generalpoliticalscience20@gmail.com)
9. Economics: [hod\\_economics@dchcollege.org](mailto:hod_economics@dchcollege.org)
10. Botany : [hod\\_botany@dchcollege.org](mailto:hod_botany@dchcollege.org)
11. Zoology : [zoogdchc@gmail.com](mailto:zoogdchc@gmail.com)
12. Physical Education: [hod\\_phyeducation@dchcollege.org](mailto:hod_phyeducation@dchcollege.org)
13. Sanskrit: [hod\\_sanskrit@dchcollege.org](mailto:hod_sanskrit@dchcollege.org)
14. Chemistry: [hod\\_chemistry@dchcollege.org](mailto:hod_chemistry@dchcollege.org)
15. Microbiology: [hod\\_microbiology@dchcollege.org](mailto:hod_microbiology@dchcollege.org)
16. Geography : [hod\\_geography@dchcollege.org](mailto:hod_geography@dchcollege.org)
17. Physics: [hod\\_physics@dchcollege.org](mailto:hod_physics@dchcollege.org)
18. Mathematics : [hod\\_mathematics@dchcollege.org](mailto:hod_mathematics@dchcollege.org)

**FOR ENVS- ANSWER SCRIPTS SHOULD BE MAILED TO :**

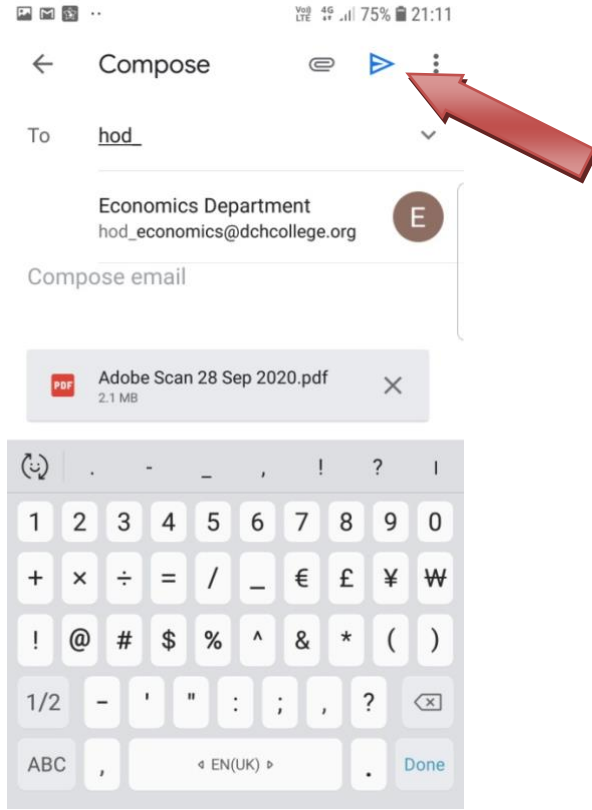
[hod\\_envs@dchcollege.org](mailto:hod_envs@dchcollege.org)

মনে রেখো, পরীক্ষা শেষ হবে ২টোর সময়। তোমাকে ২টো ৩০ মিনিটের মধ্যে উত্তরপত্র e-mail করতে হবে।

এবার তোমার ফাইল নেম দেওয়া হয়ে গেলে, ওপরে ডানদিকে 'Save PDF' এ ক্লিক কর। নিচের দ্বিতীয় ছবিটির মতো উইন্ডো পাবে। এবার 'Share' লেখায় ক্লিক কর।



যে বিষয়ের পরীক্ষা দিচ্ছ, তার নির্দিষ্ট ইমেইল ঠিকানাটি টাইপ কর। এরপর ই-মেইল-এর সাবজেক্ট ঘরে নিজের নতুন ফাইল নাম্বর, date\_Registration No. টি লেখ। নিচের ছবিতে দেখানো উইন্ডো টির মতো দেখতে হবে তোমার মোবাইল বা ডেস্কটপ। নিচের ছবিতে দেখানো উইন্ডোতে ওপরের ডানদিকে নীলকালি তীরচিহ্নে ক্লিক করলেই ফাইল আমাদের কাছে পৌঁছে যাবে।



## ❖ আপনারা পেলেন কি না, বুঝব কী করে?

আমরা তোমাদের ই-মেইল পাওয়া মাত্র একটা ছোট reply দিয়ে দেব। তা পেলে তোমরা বুঝতে পারবে যে উত্তরপত্র জমা পড়েছে।

## ❖ এরপর ওই উত্তরপত্র নিয়ে আমরা কী করব?

তোমাদের কাছেই থাকবে। কারও হাতে দেবে না। নষ্ট করবে না। পরে দরকার হতে পারে।



## ❖ আমরা কি উত্তরপত্র কলেজে এসে জমা দিতে পারি ?

উত্তরপত্র তোমরা কলেজে এসেও জমা দিতে পার। তবে কোভিড বিধি মেনে কলেজে আসতে হবে। নির্দিষ্ট সময়ের মধ্যে কলেজে এলে আমরা খাতা জমা নিয়ে নেব।

---

# **UNIVERSITY OF CALCUTTA**

## **(ON LINE EXAMINATION)**

**1+1+1 System B.A./B.Sc. Part-III Examination-2020**

<b>Calcutta University Roll Number</b>										
				-			-			

<b>Calcutta University Registration Number</b>														
			-					-					-	

<b>B.A. / B.Sc. Part-III</b>	<b>YEAR : 2020</b>
<b>Subject</b>	
<b>Course (Hons./Gen)</b>	
<b>Paper</b>	
<b>Group/ Unit</b>	
<b>Date of the Exam.</b>	<b>/ 10 / 2020</b>

